

# Czujnik parkowania 230 BUZ (bez wyświetlacza)

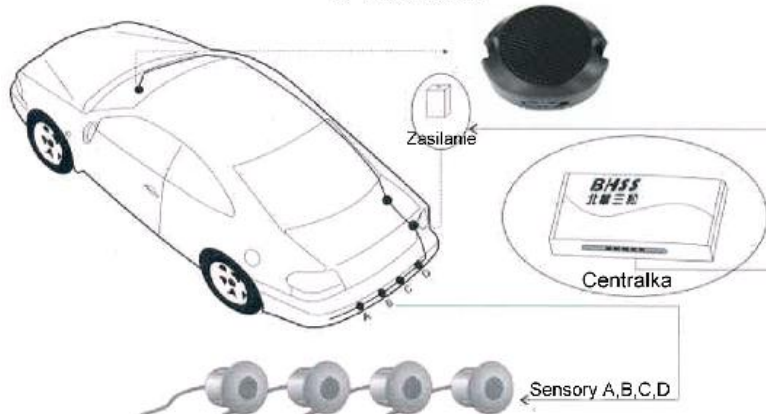
Buzer z regulacją głośności:

- OFF- dźwięk wyłączony
- LO - dźwięk cichy
- HI - dźwięk głośny

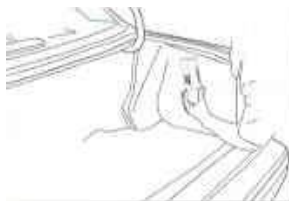
## Instrukcja montażu

### I. Instalacja buzera

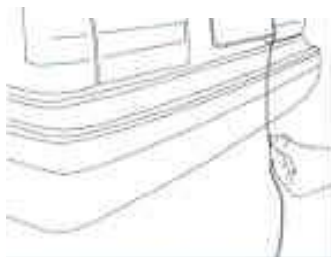
1. Buzer należy zamontować w miejscu zapewniającym jego dobrą słyszalność.



### II. Instalacja centralki



1. Centralka musi być zamontowana we wnętrzu bagażnika samochodu w miejscu **niedostępnym dla wilgoci** lub wysokiej temperatury

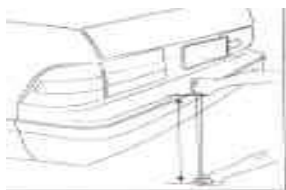


2. Podłączenie odbywa się poprzez wpięcie kabla zasilającego od centralki do gniazda lampy cofania

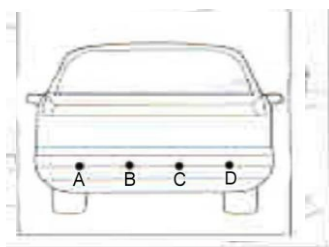


3. Wszystkie końcówki kabli od sensorów oraz przewód buzera należy podłączyć do centralki

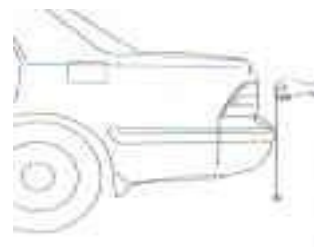
### III. Instalacja sensorów



1. Sensory A,B,C i D powinny być zamontowane na tej samej wysokości ok. 50-60 cm od podłoża, nie niżej !!!



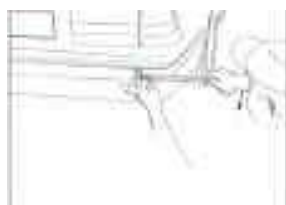
2. Aby uniknąć "martwego pola" odległość między sensorami a powinna wynosić 30 - 45 cm



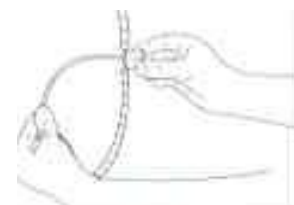
3. Sensory muszą być zamontowane napisem „UP” lub STRZAŁKĄ do góry I nie mogą być instalowane w metalu



4. Aby zapewnić najlepszą pozycję dla pomiaru, sensory A i D muszą być zainstalowane 8-13 cm od bocznej krawędzi zderzaka.



5. Po wykonaniu pomiarów zaznacz miejsce, w którym ma być otwór



6. Używając dołączonego do zestawu wiertła wywierć otwory we wcześniej zaznaczonych miejscach, mocno wciśnij sensory do otworów

7. Prosimy o staranne **zaizolowanie „konektorów” taśmą izolacyjną PCV** w celu zabezpieczenia przed wilgocią, brudem itd.

8. Najprecyzyjniej działają sensory polakierowane fabrycznie, niemniej producent dopuszcza ich malowanie z zastosowaniem wodnych lakierów - grubość max.5 mikrometrów (dwukrotne pryśnięcie). Konieczne jest zabezpieczenie papierową tulejką okrągłej szczeliny pomiędzy sensorem właściwym a jego „rantem” aby nie została ona „zalakierowana”

**W odległości poniżej 30 cm od przeszkody pojawia się ciągły sygnał dźwiękowy.**

**CZUJNIKI PARKOWANIA STANOWIĄ WYŁĄCZNIE POMOC PRZY PARKOWANIU,  
NIE ZASTĘPUJĄ OSTROŻNOŚCI I ZDROWEGO ROZSĄDKU KIEROWCY!!!!**